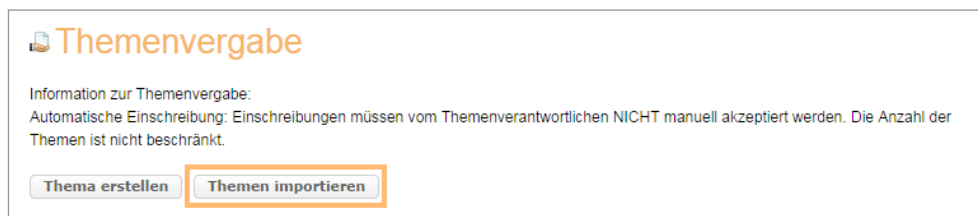


## OLAT Campus 6.3 - Funktionsbeschreibung

### Kursbaustein Themenvergabe: Excel-Import zum Anlegen von Themen

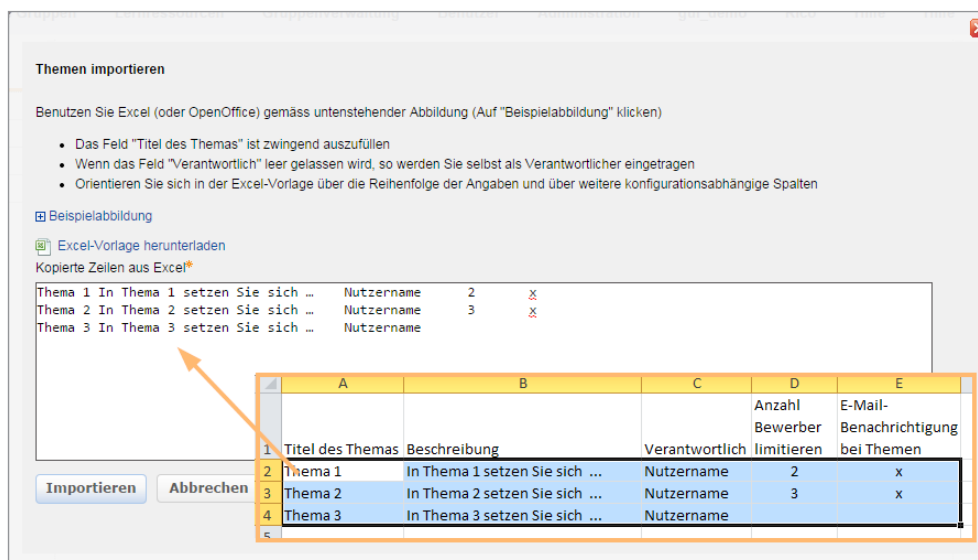
Im Kursbaustein Themenvergabe können Sie ab sofort bequem und schnell mehrere Themen anlegen, indem Sie den Excel-Import nutzen.



*Neue Funktion „Themen importieren“ in der Kursansicht*

Im Dialog zum Importieren von Themen können Sie eine Excel-Vorlage herunterladen und ausfüllen. Ihnen stehen die Felder Titel, Beschreibung, Verantwortlicher, Anzahl der Bewerber und E-Mail-Benachrichtigung zur Verfügung. Um den Verantwortlichen zu definieren, tragen Sie bitte den Nutzernamen der jeweiligen Person ein. Die Anzahl der Plätze können Sie über die Spalte „Anzahl Bewerber limitieren“ einschränken. Wenn die Plätze nicht limitiert werden sollen, lassen Sie die Spalte einfach frei.

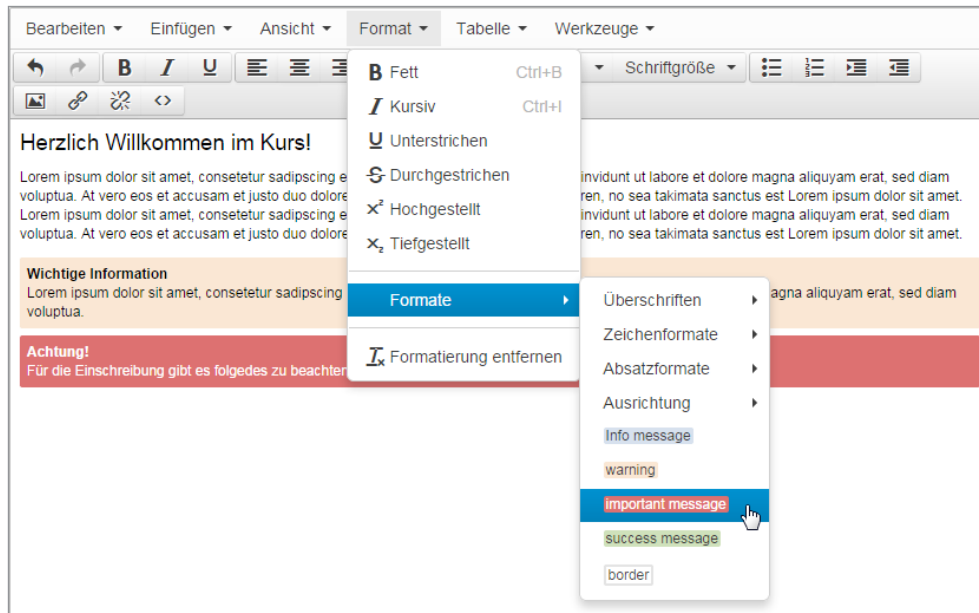
Kopieren Sie anschließend den Inhalt der Excel-Tabelle einfach in das Feld im Dialog und starten Sie den Import über den Button „Importieren“.



*Themen via Excel importieren*

## HTML-Editor: Neue Format-Vorlagen

Im WYSIWYG-Editor Tiny MCE können Sie Ihre Inhalte jetzt auf einfache Weise hervorheben. Wir haben unter dem Menü-Punkt „Formate“ fünf Vorlagen definiert, sodass Sie bestimmte Texte als wichtige Information mit Hilfe von Hintergrundfarbe oder Umrahmung kennzeichnen können.



Neue Vorlagen im HTML-Editor unter Formate