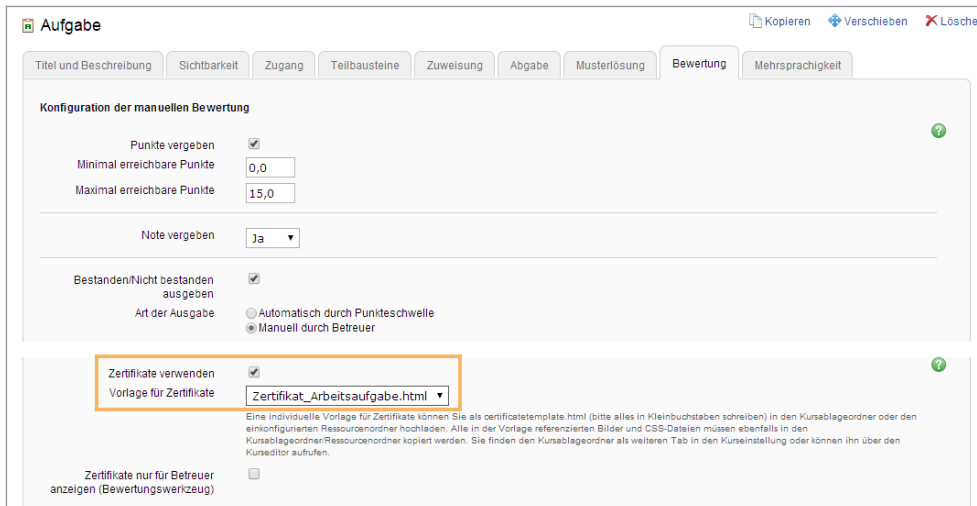


## OLAT Campus 5.9 - Funktionsbeschreibung

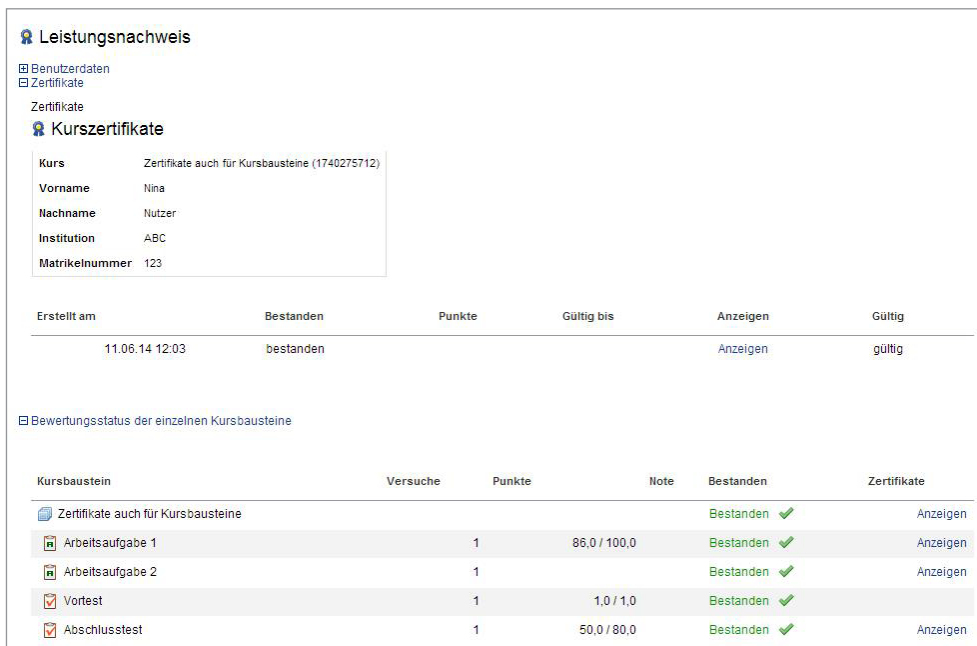
### Unterstützung von Zertifikaten für Kursbausteine

Der Zertifizierungsprozess in der Lernplattform geht mit der Version 5.9 einen Schritt weiter. War es vorher bereits möglich, Zertifikate für einen gesamten Kurs auszustellen, so können Dozenten dies nun auch direkt auf Kursbausteinebene anbieten.



Im Tab *Bewertung* kann die Ausgabe eines Zertifikats für bewertbare Kursbausteine aktiviert werden

Über einen einheitlich gestalteten Bewertungs-Tab **aller bewertbaren Kursbausteine** können die Zertifizierungseinstellungen ohne großen Aufwand gesetzt werden. Hinterlegen Sie neben den Systemvorlagen Ihre individuellen HTML-Seiten als Zertifikatsvorlagen. Im Rahmen dieser Anpassung wurde auch die Anzeige im Bewertungswerkzeug und bei den Leistungsnachweisen optimiert.



Erstellt am	Bestanden	Punkte	Gültig bis	Anzeigen	Gültig
11.06.14 12:03	bestanden			Anzeigen	gültig

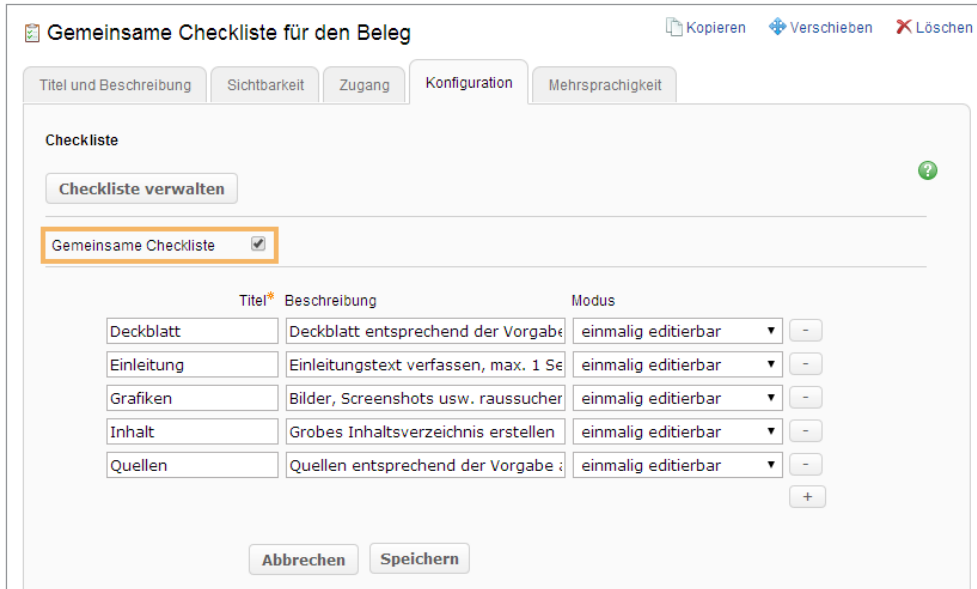
  

Kursbaustein	Versuche	Punkte	Note	Bestanden	Zertifikate
Zertifikate auch für Kursbausteine				Bestanden ✓	Anzeigen
Arbeitsaufgabe 1	1	86,0 / 100,0		Bestanden ✓	Anzeigen
Arbeitsaufgabe 2	1			Bestanden ✓	Anzeigen
Vortest	1	1,0 / 1,0		Bestanden ✓	Anzeigen
Abschlusstest	1	50,0 / 80,0		Bestanden ✓	Anzeigen

Zertifikate für die einzelnen Kursbausteine im Bereich Leistungsnachweise

## Kursbaustein Checkliste: Neue Option „Gemeinsame Checkliste“

In der Standardeinstellung besitzt jeder Lernende eine eigene Checkliste, sieht somit nur die eigenen Einträge und bearbeitet die Checkliste für sich selbst. Wird die neue Option „Gemeinsame Checkliste“ aktiviert, können alle Lernenden die Liste editieren und die Einträge der anderen Lernenden sehen.



**Gemeinsame Checkliste für den Beleg** Kopieren Verschieben Löschen

Titel und Beschreibung | Sichtbarkeit | Zugang | **Konfiguration** | Mehrsprachigkeit

Checkliste

Checkliste verwalten

Gemeinsame Checkliste

Titel*	Beschreibung	Modus
Deckblatt	Deckblatt entsprechend der Vorgabe	einmalig editierbar -
Einleitung	Einleitungstext verfassen, max. 1 Se	einmalig editierbar -
Grafiken	Bilder, Screenshots usw. raussuchen	einmalig editierbar -
Inhalt	Grobes Inhaltsverzeichnis erstellen	einmalig editierbar -
Quellen	Quellen entsprechend der Vorgabe :	einmalig editierbar -

Abbrechen | Speichern

*Konfiguration einer gemeinsamen Checkliste*